

IMPORTACIÓ I EXPORTACIÓ D'ALUMNES

Esta opció del menú permet exportar dades personals (els que corresponen a la 1^a pantalla de matrícula, és a dir, els d'actualització d'alumnes) o bé dades de l'expedient (que corresponen amb la 2^{na} pantalla de matrícula com són grup, assignatures, notes, ...)

Possibles casos en què es pot utilitzar estes opcions:

Exportació de dades personals.

Quan els alumnes de 6t de primària abandonen el centre i se'n van als IES (també aplicable als nivells de 1ESO, 2ESO o 4ESO que es matriculen de batxiller en un altre centre) podem realitzar una exportació de les dades personals dels mateixos. El centre IES corresponent pot aprofitar estes dades per a matricular-los. En estos casos no necessiten tindre dades de l'expedient de l'alumnat.

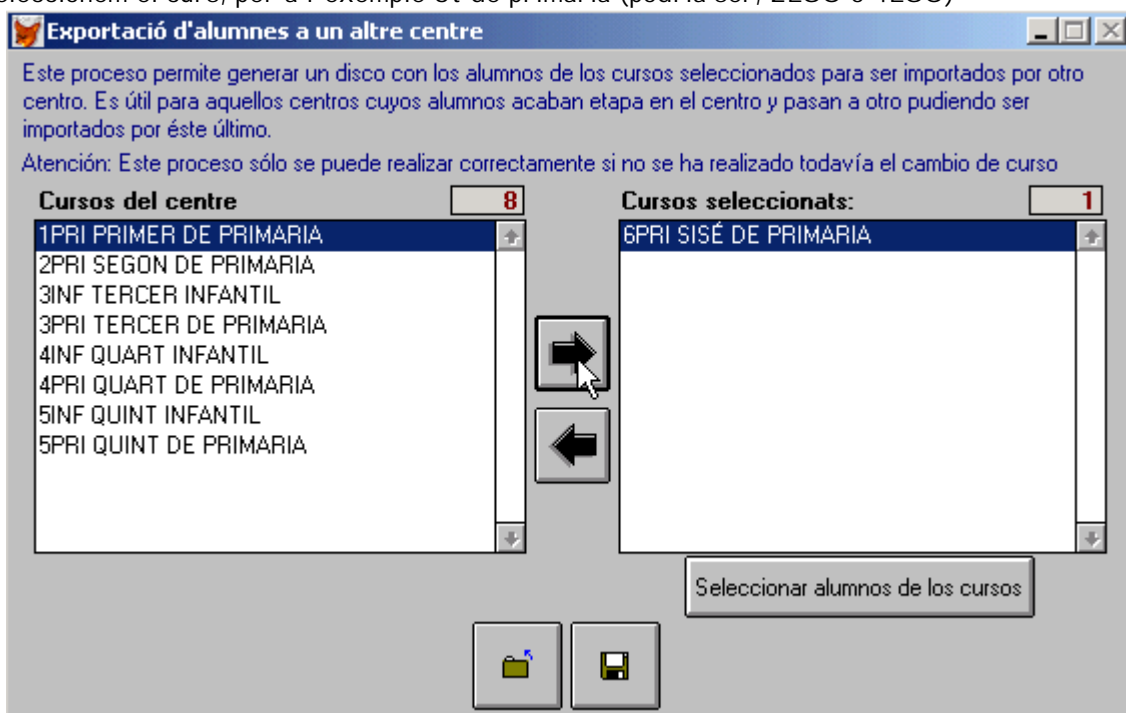
Exportació d'expedients.

Quan els alumnes de 1ESO i/o 2ESO abandonen el centre i se'n van als IES podem realitzar una exportació dels expedients dels mateixos. El centre IES corresponent pot aprofitar estes dades per a matricular-los i a més tindrà disponibles les dades històriques, a efectes de certificats, quan l'alumne acabe l'ESO en el centre. També aplicable a quan un alumne es trasllada de centre per a acabar els seus estudis, encara que siga en altres nivells com a batxiller. Aplicable a un sol alumne.

Exemple d'exportació de dades personals d'alumnes de 6t Primària a un IES.

PASSOS EN EL CENTRE DES DEL QUE S'ENVI EN ELS ALUMNES CAP A UN ALTRE CENTRE

- En primer lloc no haver realitzat el canvi de curs en el centre des del que es van a enviar les dades.
- 1) **Alumnes >> Exportació (dades personals)** [o Utilitats >> Noves utilitats dades >> Exportació d'alumnes(dades personals), menú vell]
 - 2) Seleccionem el curs, per a l'exemple 6t de primària (podria ser, 2ESO o 4ESO)



- 3) Clic en la fletxa a la dreta.
- 4) Pot seleccionar alumnes concrets amb el botó "Seleccionar alumnos de los cursos"

Exped.	Cognoms i nom	Curs	Marcat
1019	ARNAL VIDAL, PAULA	6PRI	NO
1040	BENAVENT BENEDITO, LAURA	6PRI	SI
1026	GIL ANDUJAR, DAVID	6PRI	SI
1044	LANCHAZO LEAL, ANTONIO	6PRI	NO
1045	LOPEZ OLBA, ALBERTO	6PRI	SI
1028	LLOPIS MARTINEZ, ANDREA	6PRI	SI
1029	MARIMON GARCIA, PAU	6PRI	NO
1046	MAYOBOLE RODRIGUEZ, ROSA	6PRI	SI
1030	MORALES LUNA, LETICIA	6PRI	SI
1039	APARICIO MORENO, CRISTINA	6PRI	SI
1031	NAVARRO CUCARELLA, MARIA DOLORES	6PRI	SI
1048	ORTEGA FERNANDEZ, MIGUEL ANGEL	6PRI	SI
1032	PEREZ MANJON, SANDRA	6PRI	SI

Barra espaciadora
marca/desmarca

Tots

Cap


Nom

Codi

Curs

D'acord

Cancel·lar

- 5) Pose un disc en la unitat A:
- 6) Faça clic en la icona 
- 7) Li apareixeran estos missatges, faça clic a acceptar.

Aquest procés exporta les dades dels alumnes dels cursos especificats. Desea exportar los alumnos seleccionados. Ponga el primer disquette.

- 8) En la pantalla següent disposa de diverses opcions:
- a) Pot visualitzar 

- b) O imprimir els alumnes exportats 

Exportació dades personals alumnes: Alumnes amb dades exportades

24/06/2003
Full : 1

Ordre	Codi	Cognoms i nom	Curs
1	1039	APARICIO MORENO, CRISTINA	6PRI
2	1200	ARMENTEROS HERNANDEZ, SERGIO	6PRI
3	1019	ARNAL VIDAL, PAULA	6PRI

- c) En el cas de centres que corresponen a la zona d'influència pot indicar si els alumnes tenen confirmació de plaça i escriure el centre de destí.

Alumnes amb dades exportades

Listat de confirmació de plaça

IES:

- d) i a l'imprimir en este cas

Centre / Centro: LLUIS GUARNER		Carrer / Calle: C. NICASIO BENLLOCH, S/N	
Localitat / Localidad: VALENCIA	Telèfon / Teléfono: 96-3400842	Fulls/hoja: 1	Codi/Código: 46018345

CONFIRMACIÓ DE LLOC ESCOLAR PER AL CURS 2003-2004
CONFIRMACIÓN DE PUESTO ESCOLAR PARA EL CURSO 2003-2004

RELACIÓ D'ALUMNES DE
RELACIÓN DE ALUMNOS

6PRI
(Curs d'EBBO)
(Curso de EP/EB0)

D'ESTE CENTRE QUE CONFIRMEN
DE ESTE CENTRO QUE CONFIRMAN


PLAÇA PER A
PLAZA PARA

1ESO
(Curs d'EB0)
(Curso de EB0)

DE L'IES
DEL IES

LES ALFÀBERGUES

Núm.	Cognoms / Apellidos, Nom / Nombre <small>(Orden alfabètic de cognoms/ Orden alfabético de apellidos)</small>
1	APARICIO MORENO, CRISTINA

- 9) Per a acabar faça clic en 

PASSOS EN EL CENTRE ON ES REBEN ELS ALUMNES DES D'UN ALTRE CENTRE

El centre no ha d'estar donat d'alta en el nostre GC

1. **Alumnes → Importació (dades personals)** [o Utilitats >> Noves utilitats dades >> Importació d'alumnes(dades personals), menú vell]

2. Inserir el disc en la unitat A:

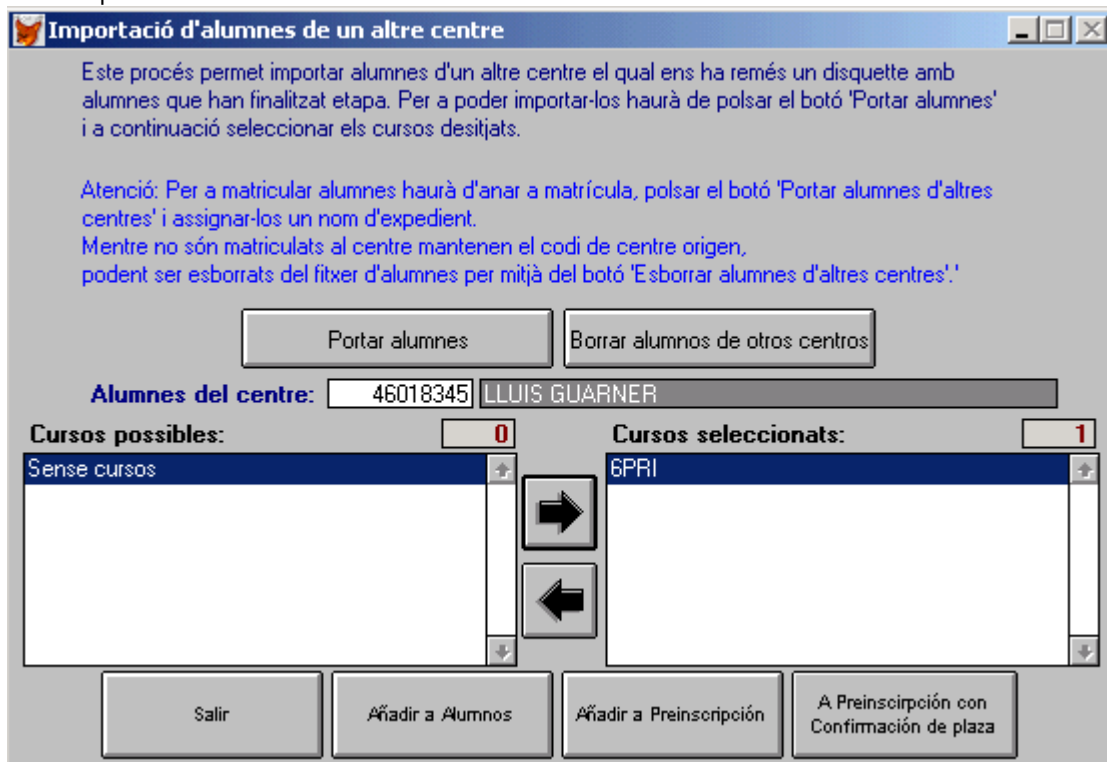
3. Clic en el botó "Portar alumnes". Obtindrà el missatge següent, faça clic a Acceptar.

Se'n va a procedir a la lectura del disc amb els alumnes a importar. Pose el disquette i no el retire durant el procés d'importació.

4. Seleccione el curs, en l'exemple 6t de primària (podria haver sigut 2n o 4t d'ESO) i faça clic en la fletxa a la dreta.



5. Una vegada realitzat els passos anteriors tindrà a la dreta els cursos a importar i podrà decidir entre les opcions inferiors:



- Afegir a alumnes.
- Afegir a preinscripció (els sumarà als que ja tinga).

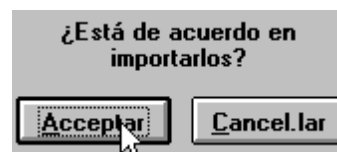
Afegir a preinscripció amb confirmació de plaça (si es va fer així a l'exportar els alumnes) i els marcarà com tals **Confirmació de plaça**.

6. Al seleccionar una opció mostrarà el missatge següent, faça clic a Acceptar.

Aquest procés importa les dades dels alumnes dels cursos seleccionats. ¿Desitja continuar?.

7. Podrà vore els alumnes concrets, polse ESC i Faça clic a Acceptar.

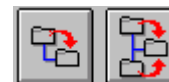
Alumnos seleccionados			
Codigo	Apenom	Codcen	Codcur
1019	ARNAL VIDAL, PAULA	46018345	6PRI
1040	BENAVENT BENEDITO, LAURA	46018345	6PRI
1026	GIL ANDUJAR, DAVID	46018345	6PRI
1044	LANCHAZO LEAL, ANTONIO	46018345	6PRI



PASSOS PER A MATRICULAR ESTOS ALUMNES EN EL NOU CENTRE

Des d'**Alumnes** >> **Matrícula** >> **Matriculació**.

En la pantalla 1ª hi ha dos botons a l'esquerra: u és per a absorbir alumnes des de la preinscripció i l'altre per a seleccionar alumnes d'altres centres.



Depenent del tipus d'exportació que fera deurà matricular-los des d'un botó o un altre.

Apareixerà una finestra amb els alumnes, seleccione l'alumne, assigne'ls un número d'expedient, ...

NOTES:

Per a esborrar els alumnes no matriculats (que conservaran encara l'expedient de l'anterior centre)

s'utilitza el botó des d'Alumnos >> Exportació (dades personals).

Per a esborrar els alumnes no matriculats de la preinscripció utilitze l'opció **Esborrar les preinscripcions** del menú Processos >> Inici de curs.