

Modificaciones GC al 16-04-2010

- Prueba de nivel básico de lenguas (A2)

Actas

Se introduce la impresión de decimales en las notas finales para que no se produzca, en algunos casos, incongruencias debido al redondeo posterior a la adición del 10% de la nota máxima a la nota obtenida en la prueba para cada destreza.

Se imprime, como referencia, entre paréntesis y al lado de la cabecera de cada una de las destrezas, la nota máxima posible en cada destreza.

Falta por realizar dos apartados que espero se incorporen en próximas versiones: Estadísticas (que no obstante se pueden obtener de las actas) y Certificado de haber superado destrezas de la prueba sin haber aprobado toda la prueba.

Certificados

Se han revisado de nuevo los certificados para que aparezcan los textos de la forma más correcta posible, tanto en valenciano como en castellano.

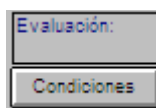
Asimismo se informa que debido al fuente utilizado (que es proporcional), resulta imposible justificar el texto.

- Asignaturas matriculadas

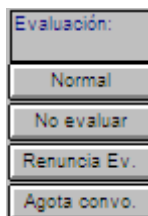
En ESO (para PDC) GC no permitía matricular a un alumno de una asignatura pendiente cuyo código de asignatura estuviese incluido en un ámbito, independientemente del curso en el que se matriculase.

Por ejemplo: Matemáticas de 3º como pendiente no se podía matricular en 4º (2º de PDC) como pendiente, ya que esta asignatura está incluida en el Ámbito Científico-Técnico (de 3º o 4º, daba igual).

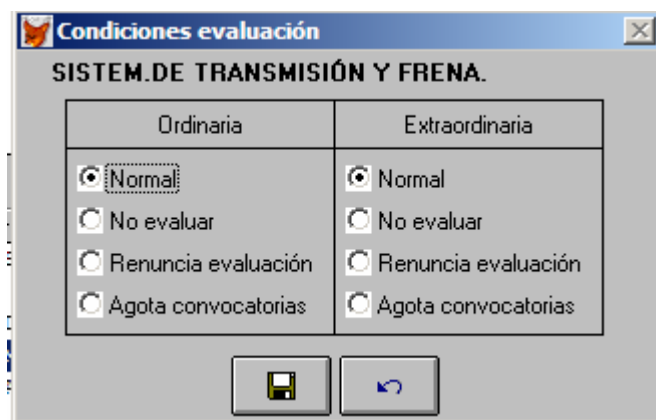
Para ciclos formativos se separan las condiciones de: No evaluar, Renuncia evaluación y Agota convocatoria para que sean independientes en las convocatorias finales (ordinaria y extraordinaria). Para ello aparece el botón:



Que sustituye al botón:



Y que al pulsar aparece la ventana:



Al instalar GC, automáticamente colocará lo que hubiese marcado para la asignatura en las dos convocatorias, pudiéndose cambiar posteriormente. Se va a preparar un listado para su comprobación.

El comportamiento al poner notas será el siguiente:

- Sólo dejará poner las notas de estas condiciones (-1 –NE-, -2 –RE- o -3 –AC-) cuando esté marcado en las asignaturas en la evaluación final correspondiente (opción Asignaturas matriculadas).
- Por lo que respecta a las evaluaciones intermedias, la nota será libre de las posibles para ciclos formativos.
- Tanto la exportación de notas para el módulo como el módulo de notas

- PCPIs

Nuevos datos en pantallas

Se han incorporado datos sobre el programa (o combinación de programas) y la modalidad del programa en grupos (aunque esta última ya estaba en grupos), matrícula e histórico de alumnos para que aparezcan todos los datos en los certificados, actas y resto de documentación. De este modo, en:

- **Grupos** aparece la posibilidad de incorporar el programa (o combinación de programas autorizadas). Atención: la familia seleccionada servirá de filtro para seleccionar el programa de cualificación o combinación del grupo.

Al mismo tiempo se incorpora un botón para poner el programa del grupo a todos los alumnos del mismo.

Se recomienda hacer este paso en los grupos actuales.

- Matrícula

Cuando el alumno esté matriculado o se seleccione un grupo para matricular no se podrán modificar ni la modalidad PCPI ni el Programa si no que se pondrá el del grupo. Es por ello que, si está vacío alguno de estos datos o es diferente del grupo del que esté matriculado, se efectúe el paso explicado anteriormente en el Grupo.

- Histórico de alumnos

En próximas versiones existirá una opción en “Alumnos”, “Histórico”, “Rellenar modalidad y programa de PCPI desde matrícula” para rellenar los datos del histórico desde la matrícula de este año (habrá que definir CORRECTA y previamente los dos datos en cuestión en la matrícula actual del alumnado, efectuándose desde Grupos y luego rellenándose con el botón “PCPI: Poner a los alumnos del grupo:” Modalidad y luego Programa) para los alumnos que este año están en el segundo año (curso, nivel) y que el año pasado lo estuvieron en primero. Para los que no, y si se desea, habrá que revisarlos uno a uno.

Actas

- Se ha incorporado la segunda materia optativa.
- Alumnos con baja.

- Nombre del programa según el programa o combinación definido en el grupo.

OBTENCIÓN DE ACTAS Y CERTIFICADOS DE PRUEBA NIVEL BÁSICO LENGUAS (A2)

Actas

Para obtener las actas se habrán tenido que introducir las notas de la prueba en la opción correspondiente.

No será necesario añadir el 10 % de la nota máxima que obtiene el alumnado el cual el año inmediatamente anterior aprobó el idioma al que opta en la prueba, ya que lo hará el programa siempre y cuando:

- se haya marcado en la inscripción de dicho alumno la casilla:

Aprobó el idioma en el curso inmediatamente anterior a la prueba (2008-2009)

- se haya indicado en la destreza de la prueba en el apartado correspondiente de la configuración de la Convocatoria (% Nota máxima a añadir):

Inglés - Comprensión Escrita		Configurar destreza	
Nota máxima:	<input type="text" value="25"/>	<input type="button" value="Guardar"/>	<input type="button" value="Volver"/>
% Nota máxima para aprobar:	<input type="text" value="60"/>		
% Nota máxima a añadir (*):	<input type="text" value="10"/>		

Nota: En el ejemplo la nota máxima es de 25 pero esta nota máxima la decide la comisión de la prueba.

Aparecerá, por tanto, y por destreza, la nota obtenida en la prueba sumado al porcentaje de nota máxima a añadir (si es el caso de aprobar el idioma en el curso inmediatamente anterior). Por último, por alumno, aparecerá la **NOTA FINAL**, que podrá ser:

Apto: Aquel alumno en el que en todas las destrezas se haya obtenido un 60% de la nota máxima.

No apto: En caso contrario, es decir, si al menos en una de las destrezas no ha obtenido este porcentaje de la nota máxima como mínimo.

NOTA: Si ya ha introducido la nota de la prueba añadiendo el 10% de la calificación máxima, indique un 0 en lugar de un 10 en el apartado % Nota máxima a añadir de la configuración de la destreza.

Este año sólo se ha puesto una fecha de prueba por lo que, si difiere en cada idioma, antes de imprimir el acta se puede cambiar ésta en Configuración de la Convocatoria:

Fecha prueba:	<input type="text" value="24/02/2010"/>
---------------	---

Certificados

Sólo aparecerán los certificados de los alumno Aptos en la prueba. Para que aparezcan correctamente el dato de la normativa reguladora a la que corresponde en cada año, deberemos incluir estos dos textos en la Configuración de la Convocatoria (se ha añadido el de valenciano):

Orden prueba en castellano (aparece en los certificados):	<input type="text" value="la Orden del 23 de diciembre de 2009 de la Conselleria de Educación"/>
Orden prueba en valenciano (aparece en los certificados):	<input type="text" value="l'Orde del 23 de desembre del 2009 de la Conselleria d'Educació"/>

Se puede seleccionar el año de la Convocatoria y el idioma para la búsqueda del alumno/alumnos a imprimir el certificado.

Este certificado difiere formalmente del publicado en la Orden porque intenta parecerse lo máximo a los otorgados por la Escuelas de Idiomas ya que, académicamente, corresponden a lo mismo.

Modificacions GC al 16-04-2010

- Prova de nivell bàsic de llengües (A2)

Actes

S'introduïx la impressió de decimals en les notes finals perquè no es produísca, en alguns casos, incongruències a causa de l'arredoniment posterior a l'addició del 10% de la nota màxima a la nota obtinguda en la prova per a cada destresa. S'imprimix, com a referència, entre parèntesis i al costat de la capçalera de cada una de les destreses, la nota màxima possible en cada destresa.

Falta per realitzar dos apartats que espere s'incorporen en pròximes versions: Estadístiques (que no obstant es poden obtenir de les actes) i Certificat d'haver superat destreses de la prova sense haver-hi aprovat tota la prova.

Certificats

S'han revisat de nou els certificats perquè apareguen els textos de la manera més correcta possible, tant en valencià com en castellà.

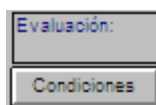
Així mateix s'informa que a causa del font utilitzat (que és proporcional), resulta impossible justificar el text.

- Assignatures matriculades

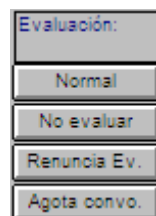
En AIXÒ (per a PDC) GC no permetia matricular un alumne d'una assignatura pendent el codi d'assignatura del qual estiguera inclòs en un àmbit, independentment del curs en què es matriculara.

Per exemple: Matemàtiques de 3r com a pendent no es podia matricular en 4t (2 de PDC) com a pendent, ja que esta assignatura està inclosa en l'Àmbit Científic-Tècnic (de 3r o 4t, donava igual).

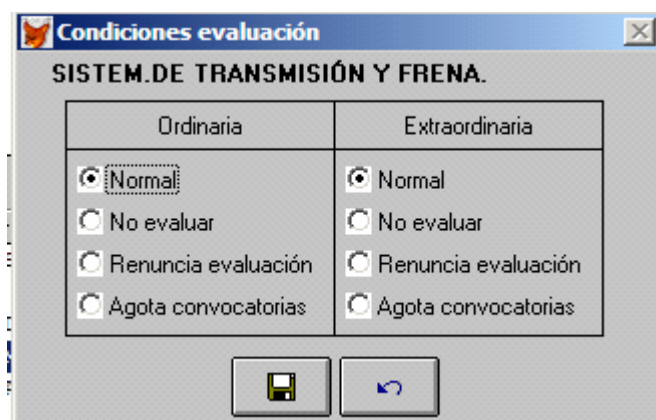
Per a cicles formatius se separen les condicions de: No avaluar, Renúncia avaluació i Esgota convocatòria perquè siguin independents en les convocatòries finals (ordinària i extraordinària). Per a això apareix el botó:



Que substituïx al botó:



I que al pulsar apareix la finestra:



A l'instal·lar GC, automàticament col·locarà el que haguera marcat per a l'assignatura en les dos convocatòries, podent-se canviar posteriorment. Es va a preparar un llistat per a la seua comprovació.

El comportament al posar notes serà el següent:

- Només deixarà posar les notes d'estes condicions (-1 -NE-, -2 -RE- o -3 -AC-) quan estiga marcat en les assignatures en l'avaluació final corresponent (opció Assignatures matriculades).
- Pel que fa a les avaluacions intermèdies, la nota serà lliure de les possibles per a cicles formatius.
- Tant l'exportació de notes per al mòdul com el mòdul de notes

- PCPIs

Noves dades en pantalles

S'han incorporat dades sobre el programa (o combinació de programes) i la modalitat del programa en grups (encara que esta última ja estava en grups), matrícula i històric d'alumnes perquè apareguen totes les dades en els certificats, actes i resta de documentació. D'esta manera, en:

- **Grups** apareix la possibilitat d'incorporar el programa (o combinació de programes autoritzades). Atenció: la família seleccionada servirà de filtre per a seleccionar el programa de qualificació o combinació del grup.

Família profesional:	Modalidad del programa:	Clase del programa:
Transporte y Mantenimiento de Vehículos	Aulas polivalentes (2 años)	Alumnos ordinarios
Programa ó combinación de programas autorizada:		
Operaciones Auxiliares de Mantenimiento General de Vehículos y Sistemas Microinformáticos (VARIAS05)		

Al mateix temps s'incorpora un botó per a posar el programa del grup a tots els alumnes del mateix.

PCPI: Poner a los alumnos del grupo:	
Modalidad del grupo	Programa del grupo

Es recomana fer este pas en els grups actuals.

- Matrícula

Grupo:	1PCPI - PCPI	Turno:	Diurno	Línea:	PIP	Modalidad PCPI:	Aula polivalente
Curso:	1PCP - PCPI PRIMER NIVEL	Opción:		Programa: Operaciones Auxiliares de Mantenimiento General de Vehículos y Sistemas Microinformáticos VARIAS05			

Quan l'alumne estiga matriculat o se seleccione un grup per a matricular no es podran modificar ni la modalitat PCPI ni el Programa si no que es posarà el del grup. És per això que, si està buit algunes d'estes dades o és diferent del grup de què estiga matriculat, s'efectue el pas explicat anteriorment en el Grup.

- Històric d'alumnes

Curso:	1PCP	Grupo:	Curso Rep.1	Curso Rep.2	Curso Rep.3	Opción Bachill/COU:	
Rama/Especialidad:	PCPI PRIMER NIVEL	Régimen:	Sin dato	Modelo:	Sin dato	Núcleo:	Sin dato
Programa:	Actividades Auxiliares en Aprovechamientos Forestales	Fecha matrícula:	01/09/2009	Tipo matrícula:	Oficial	Tipo repetición:	No repite
		Turno:	Diurno	Línea:	PIP	Modalidad PCPI:	Aula polivalente

En pròximes versions existirà una opció en "Alumnes", "Històric", "Omplir modalitat i programa de PCPI des de matrícula" per a omplir les dades de l'històric des de la matrícula d'enguany (caldrà definir CORRECTAMENT i prèviament les dos dades en qüestió en la matrícula actual de l'alumnat, efectuant-se des de Grups i després omplint-se amb el botó "PCPI: Posar als alumnes del grup:" Modalitat i després Programa) per als alumnes que enguany estan en el segon any (curs, nivell) i que l'any passat ho van estar en primer. Per als que no, i si es desitja, caldrà revisar-los un a u.

Actes

- S'ha incorporat la segona matèria optativa.
- Alumnes amb baixa.
- Nom del programa segons el programa o combinació definit en el grup.

OBTENCIÓ D'ACTES I CERTIFICATS DE PROVA NIVELL BÀSIC LLENGÜES (A2)

Actes

Per a obtenir les actes s'hauran hagut d'introduir les notes de la prova en l'opció corresponent.

No serà necessari afegir el 10 % de la nota màxima que obté l'alumnat el qual l'any immediatament anterior va aprovar l'idioma a què opta en la prova, ja que ho farà el programa sempre que:

- s'haja marcat en la inscripció del dit alumne la casella:

Aprobó el idioma en el curso inmediatamente anterior a la prueba (2008-2009)

- s'haja indicat en la destresa de la prova en l'apartat corresponent de la configuració de la Convocatòria (% Nota màxima a afegir):

Inglés - Comprensión Escrita		Configurar destreza
Nota máxima:	<input type="text" value="25"/>	<input type="button" value="Guardar"/>
% Nota máxima para aprobar:	<input type="text" value="60"/>	<input type="button" value="Cancelar"/>
% Nota máxima a añadir (*):	<input type="text" value="10"/>	

Nota: En l'exemple la nota màxima és de 25 però esta nota màxima la decidix la comissió de la prova.

Apareixerà, per tant, i per destresa, la nota obtinguda en la prova sumat al percentatge de nota màxima a afegir (si és el cas d'aprovar l'idioma en el curs immediatament anterior). Finalment, per alumne, apareixerà la NOTA FINAL, que podrà ser:

Apte: Aquell alumne en què en totes les destreses s'haja obtingut un 60% de la nota màxima.

No apte: En cas contrari, és a dir, si almenys en una de les destreses no ha obtingut este percentatge de la nota màxima com a mínim.

NOTA: Si ja ha introduït la nota de la prova afegint el 10% de la qualificació màxima, indique un 0 en compte d'un 10 en l'apartat % Nota màxima a afegir de la configuració de la destresa.

Enguany només s'ha posat una data de prova pel que, si diferix en cada idioma, abans d'imprimir l'acta es pot canviar esta en Configuració de la Convocatòria:

Fecha prueba:
<input type="text" value="24/02/2010"/>

Certificats

Només apareixeran els certificats dels alumne Aptes en la prova. Perquè apareguen correctament la dada de la normativa reguladora a què correspon en cada any, haurem d'incloure estos dos textos en la Configuració de la Convocatòria (s'ha afegit el de valencià):

Orden prueba en castellano (aparece en los certificados):
<input type="text" value="la Orden del 23 de diciembre de 2009 de la Conselleria de Educación"/>
Orden prueba en valenciano (aparece en los certificados):
<input type="text" value="l'Orde del 23 de desembre del 2009 de la Conselleria d'Educació"/>

Es pot seleccionar l'any de la Convocatòria i l'idioma per a la busca de l'alumne/alumnes a imprimir el certificat.

Este certificat diferix formalment del publicat en l'Orde perquè intenta assemblar-se el màxim als atorgats per l'Escoles d'Idiomes ja que, acadèmicament, corresponen al mateix.